



# SYNTHÈSE des COMPTES

Module informatisé de publication des comptes annuels



Commune de : **WASSEIGES**

Adresse de l'administration:

Date d'arrêt du compte par le conseil:

Date d'approbation de la Tutelle:

Type document:

Exercice:

**Directeur Général:** Agnès de Marneffe

Tél: 081408990

Fax:

Email: agnes.demarneffe@wasseiges.be

**Directeur Financier:** André TILMAN

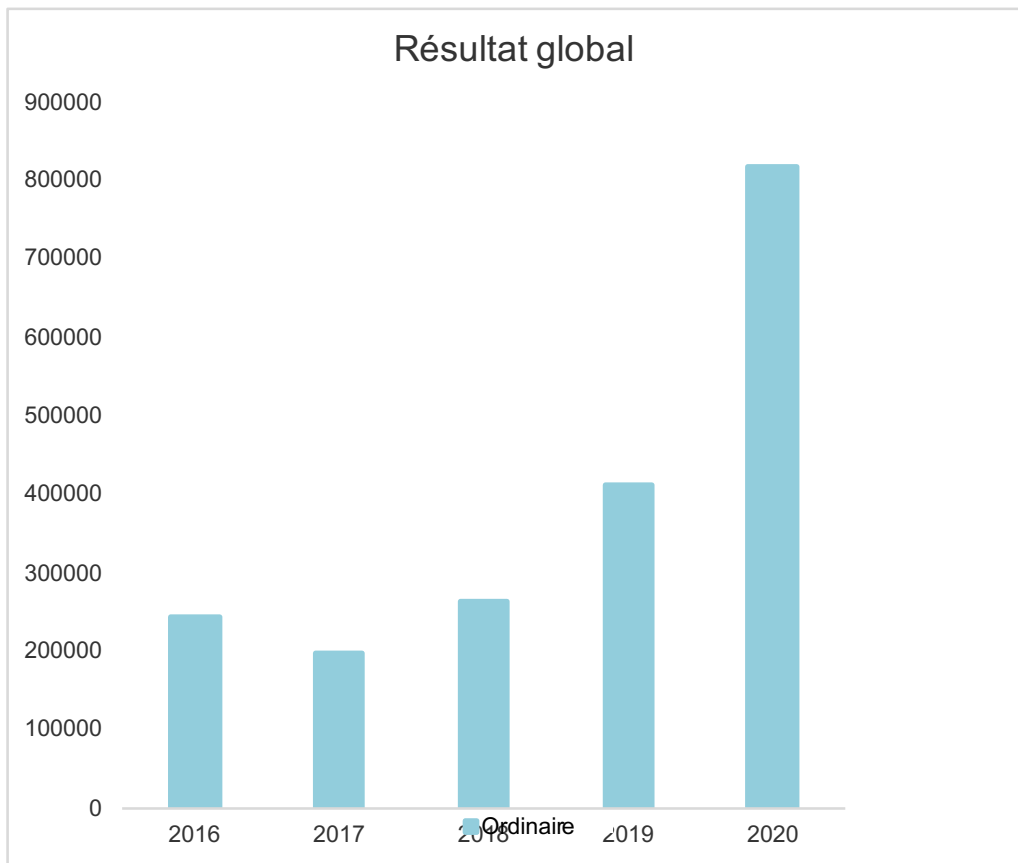
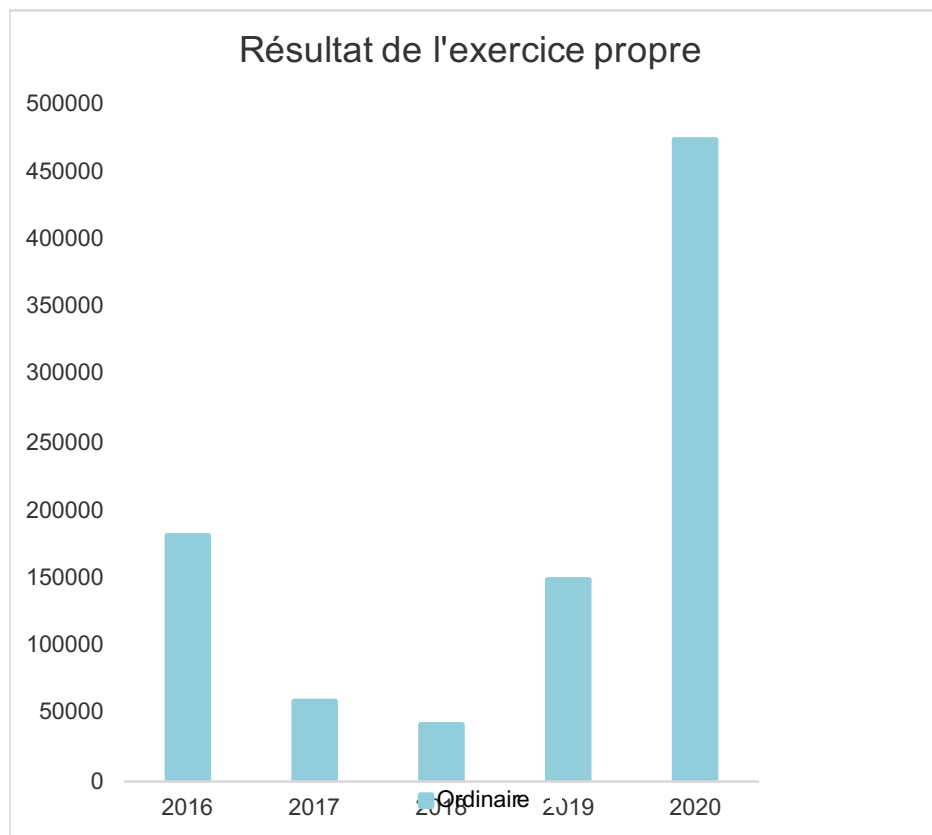
Tél: 081408995

Fax:

Email: recettecommunale@wasseiges.be

<b>Evolution du résultat budgétaire ordinaire</b>					
	Compte	Compte	Compte	Compte	Compte
<b>Exercices:</b>	<b>2016</b>	<b>2017</b>	<b>2018</b>	<b>2019</b>	<b>2020</b>
Résultats Exercice Propre*	181 129	58 789	41 895	148 862	473 169
<b>Résultat global*</b> (avec exercices antérieurs et prélèvements)	245 079	197 589	263 457	411 987	816 613

\* Montant arrondi à l'euro



<b>Synthèse des Comptes</b>	<b>Administration communale de : WASSEIGES</b>	<b>Code INS</b>	<b>64075</b>
		<b>Exercice:</b>	<b>2020</b>
Modèle officiel généré par l'application eComptes © SPW.INTERIEUR & ACTION SOCIALE		<i>Version:</i>	1

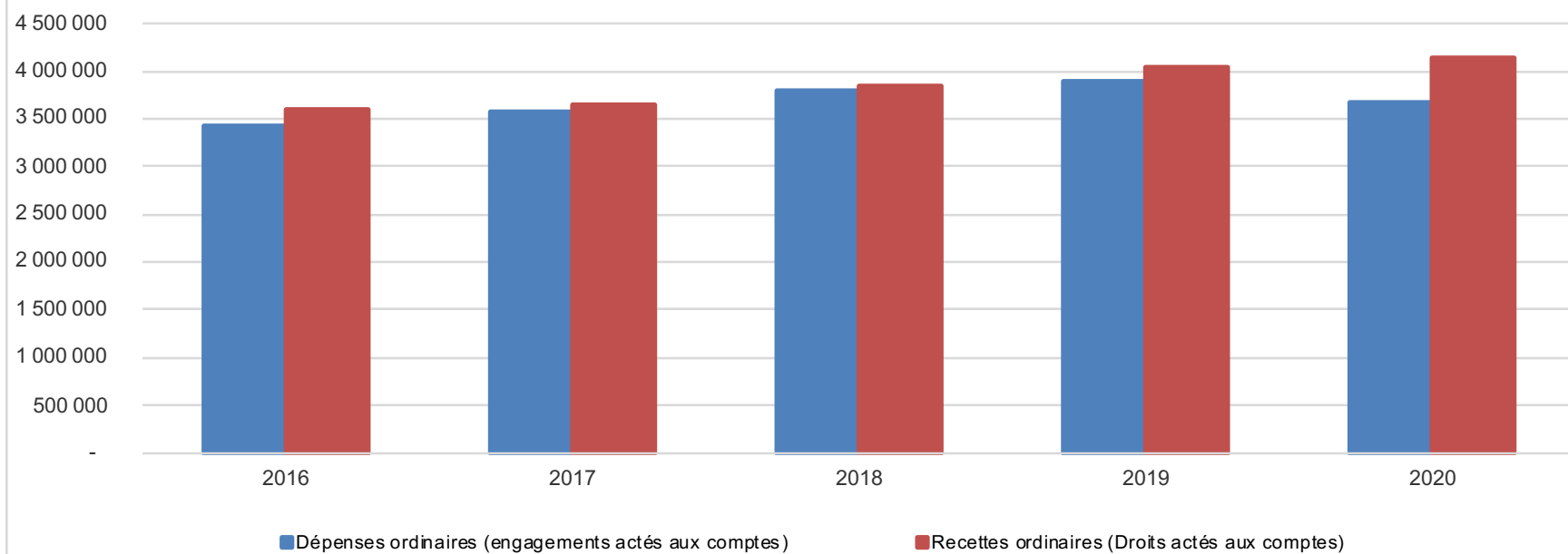
<b>Ventilation économique des dépenses et des recettes ordinaires</b>					
	Compte	Compte	Compte	Compte	Compte
<b>Dépenses ordinaires (engagements actés aux comptes)</b>					
<b>Exercices:</b>	<b>2016</b>	<b>2017</b>	<b>2018</b>	<b>2019</b>	<b>2020</b>
Personnel	1 642 138,80	1 738 103,02	1 889 497,97	1 943 139,48	1 726 651,13
Fonctionnement	586 886,90	625 774,20	670 838,76	654 201,51	593 669,31
Transferts	876 950,06	858 765,85	863 715,29	890 824,96	938 777,90
Dette	317 858,68	356 404,59	371 954,32	394 429,29	405 001,42
Prélèvements (hors 060)	0,00	0,00	0,00	0,00	0,00
<b>Total (exercice propre)*</b>	<b>3 423 834</b>	<b>3 579 048</b>	<b>3 796 006</b>	<b>3 882 595</b>	<b>3 664 100</b>
Exercices antérieurs	81 674,88	55 156,43	6 476,49	24 777,34	26 237,23
Prélèvements	0,00	68 500,00	0,00	0,00	49 990,00
<b>Total général*</b>	<b>3 505 509</b>	<b>3 702 704</b>	<b>3 802 483</b>	<b>3 907 373</b>	<b>3 740 327</b>

\* Montant arrondi à l'euro

<b>Recettes ordinaires (Droits actés aux comptes)</b>					
<b>Exercices:</b>	<b>2016</b>	<b>2017</b>	<b>2018</b>	<b>2019</b>	<b>2020</b>
Prestation	248 456,84	289 475,09	297 182,79	282 044,26	232 011,12
Transferts	3 356 479,12	3 312 956,93	3 500 456,45	3 719 900,16	3 886 694,88
Dette	27,47	35 405,04	40 262,09	29 513,29	18 562,77
Prélèvements	0,00	0,00	0,00	0,00	0,00
<b>Total (exercice propre)*</b>	<b>3 604 963</b>	<b>3 637 837</b>	<b>3 837 901</b>	<b>4 031 458</b>	<b>4 137 269</b>
Exercices antérieurs	145 625,20	262 455,74	228 038,01	287 902,03	419 671,07
Prélèvements	0,00	0,00	0,00	0,00	0,00
<b>Total général*</b>	<b>3 750 589</b>	<b>3 900 293</b>	<b>4 065 939</b>	<b>4 319 360</b>	<b>4 556 940</b>

\* Montant arrondi à l'euro

### Evolution des recettes et des dépenses ordinaires (exercice propre)



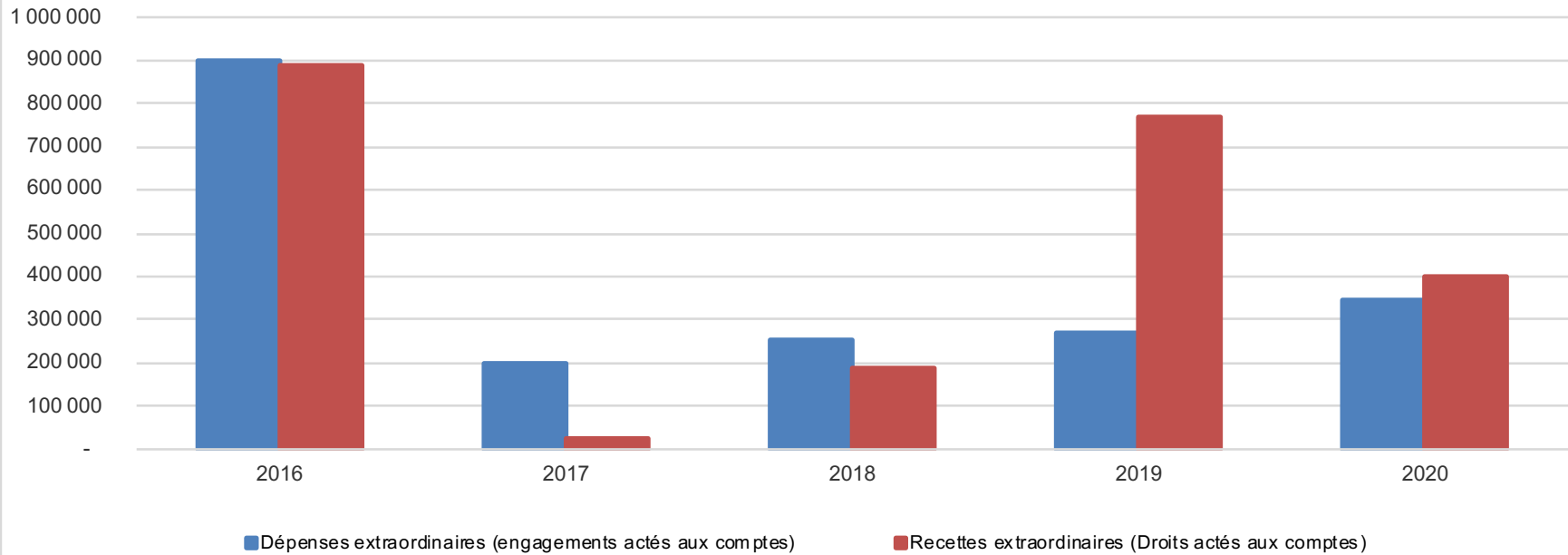
<b>Ventilation économique des dépenses et des recettes extraordinaires</b>					
	Compte	Compte	Compte	Compte	Compte
<b>Dépenses extraordinaires (engagements actés aux comptes)</b>					
<b>Exercices:</b>	<b>2016</b>	<b>2017</b>	<b>2018</b>	<b>2019</b>	<b>2020</b>
Transferts	0,00	0,00	0,00	0,00	0,00
Investissements	896 940,00	201 338,38	254 168,08	267 960,87	343 234,34
Dette	0,00	0,00	0,00	0,00	1 480,73
Prélèvements	0,00	0,00	0,00	0,00	0,00
	0,00	0,00	0,00	0,00	0,00
<b>Total (exercice propre)*</b>	<b>896 940</b>	<b>201 338</b>	<b>254 168</b>	<b>267 961</b>	<b>344 715</b>
Exercices antérieurs	545 396,02	757 635,64	631 647,94	322 628,78	397 380,54
Prélèvements	99 715,48	10 798,99	46 432,84	477 291,59	17 291,93
<b>Total général*</b>	<b>1 542 052</b>	<b>969 773</b>	<b>932 249</b>	<b>1 067 881</b>	<b>759 388</b>

\* Montant arrondi à l'euro

<b>Recettes extraordinaires (Droits actés aux comptes)</b>					
<b>Exercices:</b>	<b>2016</b>	<b>2017</b>	<b>2018</b>	<b>2019</b>	<b>2020</b>
Transferts	232 386,00	0,00	0,00	234 707,19	144 576,53
Investissements	2 000,00	0,00	0,00	245 392,47	0,00
Dette	652 725,60	27 305,32	189 112,46	289 284,36	257 346,31
Prélèvements	0,00	0,00	0,00	0,00	0,00
<b>Total (exercice propre)*</b>	<b>887 112</b>	<b>27 305</b>	<b>189 112</b>	<b>769 384</b>	<b>401 923</b>
Exercices antérieurs	395 669,63	729 266,52	489 466,04	248 552,20	377 586,74
Prélèvements	169 665,50	61 715,25	148 895,71	36 992,97	67 336,13
<b>Total général*</b>	<b>1 452 447</b>	<b>818 287</b>	<b>827 474</b>	<b>1 054 929</b>	<b>846 846</b>

\* Montant arrondi à l'euro

### Evolution des recettes et des dépenses extraordinaires (exercice propre)



<b>Ventilation fonctionnelle</b>					
<b>Evolution des dépenses ordinaires (exercice propre)</b>					
Compte	Compte	Compte	Compte	Compte	
2016	2017	2018	2019	2020	
0 Recettes et dépenses générales	53 668,05	108 948,92	27 474,38	29 736,92	80 696,46
1 Administration générale	763 293,03	754 792,76	782 644,36	827 922,83	751 057,32
3 Sécurité	331 250,55	326 362,54	330 966,17	337 374,55	347 721,94
4 Voiries-communications	499 326,30	571 207,95	618 276,00	582 170,52	570 141,60
5 Industrie - commerce	3 229,62	3 867,84	4 021,67	4 176,82	4 199,71
6 Sylviculture- Agriculture	0,00	0,00	552,59	0,00	0,00
70>75 Enseignement	601 359,37	573 364,46	592 021,21	584 226,71	508 948,33
76>77 Culture et sports	99 233,12	91 985,08	99 232,26	96 884,20	73 876,55
78 Radio, télévision, presse	0,00	0,00	0,00	0,00	0,00
79 Culte	6 733,29	4 455,59	3 583,75	6 761,47	6 496,90
80>86 Action Sociale	738 601,41	877 254,99	996 608,61	1 029 165,98	1 002 734,57
87 Santé publique et hygiène	200 745,44	202 305,36	203 484,51	225 035,79	214 029,96
90>92 Logement	123 064,26	128 872,69	126 518,84	133 853,53	129 212,62
93 Aménagement du territoire	3 330,00	4 129,48	10 621,99	25 285,92	24 973,80

<b>Ventilation fonctionnelle</b>					
<b>Evolution des recettes ordinaires (exercice propre)</b>					
Compte	Compte	Compte	Compte	Compte	
2016	2017	2018	2019	2020	
0 Recettes et dépenses générales	2 694 797,80	2 724 956,22	2 760 672,88	3 022 579,63	3 250 103,01
1 Administration générale	115 037,09	124 067,55	120 271,26	99 985,07	119 570,86
3 Sécurité	8 007,17	6 700,56	10 714,57	5 802,71	9 708,89
4 Voiries-communications	90 641,80	91 589,35	92 097,46	101 836,10	103 797,54
5 Industrie - commerce	27 849,98	63 125,86	68 663,03	58 568,04	46 426,08
6 Sylviculture- Agriculture	3 323,28	3 159,13	2 974,30	2 862,04	2 980,48
70>75 Enseignement	312 540,91	312 951,35	308 441,17	324 266,71	316 599,18
76>77 Culture et sports	22 754,41	30 332,24	30 431,73	26 937,59	14 057,26
78 Radio, télévision, presse	0,00	0,00	0,00	0,00	0,00
79 Culte	0,00	0,00	0,00	0,00	0,00
80>86 Action Sociale	303 497,01	420 735,17	530 718,42	552 030,42	555 485,77
87 Santé publique et hygiène	14 335,83	17 318,18	25 664,75	23 225,33	19 595,49
90>92 Logement	63 953,12	89 019,64	85 670,59	77 489,93	111 186,24
93 Aménagement du territoire	0,00	0,00	0,00	0,00	0,00



<b>Ventilation fonctionnelle</b>					
<b>Evolution des dépenses extraordinaires (exercice propre)</b>					
Compte	Compte	Compte	Compte	Compte	
2016	2017	2018	2019	2020	
0 Recettes et dépenses générales	99 715,48	10 798,99	46 432,84	477 291,59	17 291,93
1 Administration générale	8 681,75	0,00	20 689,64	20 250,02	0,00
3 Sécurité	0,00	0,00	0,00	0,00	0,00
4 Voiries-communications	508 025,33	89 472,58	205 831,54	54 756,14	58 484,90
5 Industrie - commerce	0,00	0,00	0,00	0,00	0,00
6 Sylviculture- Agriculture	0,00	0,00	0,00	0,00	0,00
70>75 Enseignement	4 080,52	725,00	10 734,00	192 954,71	195 463,40
76>77 Culture et sports	72 623,05	0,00	0,00	0,00	0,00
78 Radio, télévision, presse	0,00	0,00	0,00	0,00	0,00
79 Culte	0,00	7 744,00	0,00	0,00	0,00
80>86 Action Sociale	289 000,00	19 541,35	0,00	0,00	22 348,00
87 Santé publique et hygiène	10 700,00	0,00	13 578,14	0,00	47 274,01
90>92 Logement	3 829,35	15 054,46	0,00	0,00	21 144,76
93 Aménagement du territoire	0,00	68 800,99	3 334,76	0,00	0,00

Ventilation fonctionnelle					
Evolution des recettes extraordinaires (exercice propre)					
Compte	Compte	Compte	Compte	Compte	
2016	2017	2018	2019	2020	
0 Recettes et dépenses générales	650 721,13	687 101,77	590 725,63	503 417,60	444 922,87
1 Administration générale	10 000,00	0,00	19 300,00	20 250,02	50 000,00
3 Sécurité	0,00	0,00	0,00	0,00	0,00
4 Voiries-communications	319 725,60	0,00	88 011,46	122 398,84	46 667,91
5 Industrie - commerce	0,00	0,00	0,00	0,00	0,00
6 Sylviculture- Agriculture	0,00	0,00	0,00	0,00	0,00
70>75 Enseignement	0,00	0,00	0,00	35 735,50	279 754,93
76>77 Culture et sports	15 000,00	0,00	0,00	0,00	0,00
78 Radio, télévision, presse	0,00	0,00	0,00	0,00	0,00
79 Culte	0,00	7 744,00	0,00	245 392,47	0,00
80>86 Action Sociale	310 000,00	19 561,32	0,00	110 900,00	10 500,00
87 Santé publique et hygiène	0,00	0,00	0,00	13 500,00	0,00
90>92 Logement	135 000,00	0,00	13 000,00	0,00	15 000,00
93 Aménagement du territoire	0,00	0,00	68 801,00	3 334,76	0,00

**BILAN****ACTIF**

## ACTIFS IMMOBILISES

**I. Immobilisations incorporelles****II. Immobilisations corporelles**Patrimoine immobilier

A. Terres et terrains non bâtis .....	220	1 653 360,44	1 441 380,12
B. Constructions et leurs terrains .....	221	6 407 094,97	6 340 468,52
C. Voiries .....	223	2 003 187,34	1 907 056,37
D. Ouvrages d'art .....	224	63 360,48	69 268,21
E. Cours et plans d'eau .....	226	0,00	0,00

Patrimoine mobilier

F. Mobilier, matériel, équipements et signalisation routière.....	230/3	83 739,69	64 418,02
G. Patrimoine artistique et mobilier divers .....	234	0,00	0,00

Autres immobilisations corporelles

H. Immobilisations en cours d'exécution .....	24	485 749,24	561 860,86
I. Droits réels d'emphythéoses et superficies.....	261	0,64	0,66
J. Immobilisations en location-financement .....	262/3	0,00	0,00

**III. Subsidés d'investissements accordés**

A. Aux entreprises privées .....	251	0,00	0,00
B. Aux ménages, ASBL et autres organismes .....	252	0,00	0,00
C. A l'Autorité supérieure.....	254	0,00	0,00
D. Aux autres pouvoirs publics .....	256	250,00	500,00

**IV. Promesses de subsides à recevoir, prêts**

A. Promesse de subsides à recevoir.....	270/4	851 082,11	846 966,99
B. Prêts accordés .....	275	0,00	0,00

**V. Immobilisations financières**

A. Participations et titres à revenus fixes .....	282/5	801 965,37	800 467,83
B. Cautionnements versés à plus d'un an .....	288	0,00	0,00

## ACTIFS CIRCULANTS

Codes	2020	2019
21/28	<b>12 349 790,28</b>	<b>12 032 650,03</b>
21	0,00	262,45
22/26	<b>10 696 492,80</b>	<b>10 384 452,76</b>
220	1 653 360,44	1 441 380,12
221	6 407 094,97	6 340 468,52
223	2 003 187,34	1 907 056,37
224	63 360,48	69 268,21
226	0,00	0,00
230/3	83 739,69	64 418,02
234	0,00	0,00
24	485 749,24	561 860,86
261	0,64	0,66
262/3	0,00	0,00
25	<b>250,00</b>	<b>500,00</b>
251	0,00	0,00
252	0,00	0,00
254	0,00	0,00
256	250,00	500,00
27	<b>851 082,11</b>	<b>846 966,99</b>
270/4	851 082,11	846 966,99
275	0,00	0,00
28	<b>801 965,37</b>	<b>800 467,83</b>
282/5	801 965,37	800 467,83
288	0,00	0,00
30/58	<b>2 121 416,46</b>	<b>1 445 187,21</b>

<b>VI. Stocks</b>	301	<b>0,00</b>	0,00
<b>VII. Créances à un an au plus</b>	40/42	<b>887 916,77</b>	<b>616 077,00</b>
A. Débiteurs .....	40	222 006,14	177 297,11
B. Autres créances.....	41/42	665 910,63	438 779,89
1. T.V.A. et taxes additionnelles .....	411/2	136 167,16	74 700,43
2. Subsidés, dons et legs et emprunts .....	413	468 463,15	320 040,91
3. Intérêts, dividendes et ristournes .....	415	21 872,94	3 414,48
4. Créances diverses .....	416/8	-186,83	1 621,44
C. Récupérations des remboursements d'emprunts.....	4251	39 594,21	39 002,63
D. Récupération des prêts.....	425/8	0,00	0,00
<b>VIII. Opérations pour compte de tiers</b>	48/A	0	0
<b>IX. Comptes financiers</b>	55/58	<b>1 233 499,69</b>	<b>829 110,21</b>
A. Placements de trésorerie à un an au plus .....	553	0,00	0,00
B. Valeurs disponibles .....	55	1 247 995,10	829 512,71
C. Paiements en cours.....	56/8	-14 495,41	-402,50
<b>X. Comptes de régularisation et d'attente</b>	49/A	<b>4 704,48</b>	<b>272,00</b>
<b>TOTAL DE L'ACTIF</b>	21/58	<b>14 475 911,22</b>	<b>13 478 109,24</b>

<b>Synthèse des Comptes</b>	<b>Administration communale de : WASSEIGES</b>	<b>Code INS</b>	<b>64075</b>
		<b>Exercice:</b>	<b>2020</b>
Modèle officiel généré par l'application eComptes © SPW.INTERIEUR & ACTION SOCIALE		Version:	1

**BILAN**

**PASSIF**

	<b>Codes</b>	<b>2020</b>	<b>2019</b>
FONDS PROPRES	10/16	<b>10 512 323,24</b>	<b>9 436 946,88</b>
<b>I'. Capital</b>	10	<b>2 244 346,74</b>	<b>2 244 346,74</b>
<b>II'. Résultats capitalisés</b>	12	<b>2 273 958,53</b>	<b>1 928 265,52</b>
<b>III'. Résultats reportés</b>	13	<b>2 095 676,37</b>	<b>1 284 439,07</b>
A'. Des exercices antérieurs.....	1301	570 025,22	345 693,01
B'. De l'exercice précédent.....	1302	368 720,84	570 025,22
C'. Du dernier exercice.....	1303	1 156 930,31	368 720,84
<b>IV'. Réserves</b>	14	<b>521 215,13</b>	<b>521 269,33</b>
A'. Fonds de réserve ordinaire.....	14104	45 049,33	20 049,33
B'. Fonds de réserve extraordinaire.....	14105	476 165,80	501 220,00
<b>V'. Subsidés d'investissement, dons et legs reçus</b>	15	<b>3 377 126,47</b>	<b>3 458 626,22</b>
A'. Des entreprises privées .....	151	89 107,58	94 259,19
B'. Des ménages, des A.S.B.L. et autres organismes .....	152	0,00	0,00
C'. De l'Autorité supérieure .....	154	3 067 795,05	3 250 820,85
D'. Des autres pouvoirs publics .....	156	220 223,84	113 546,18
<b>VI'. Provisions pour risques et charges</b>	16	<b>0,00</b>	<b>0,00</b>
DETTES	17/49	<b>3 934 341,98</b>	<b>4 039 971,62</b>
<b>VII'. Dettes à plus d'un an</b>	17	<b>3 157 382,60</b>	<b>3 228 400,67</b>
A'. Emprunts à charge de la commune .....	171/5	2 642 205,14	2 683 427,06
B'. Emprunts à charge de l'Autorité supérieure.....	1714	515 177,46	544 973,61
C'. Emprunts à charge de tiers.....	172	0,00	0,00
D'. Dettes de location-financement.....	174	0,00	0,00
E'. Emprunts publics .....	176	0,00	0,00
F'. Dettes diverses à plus d'un an.....	177	0,00	0,00
G'. Garanties reçues à plus d'un an.....	178	0,00	0,00

<b>VIII'. Dettes à un an au plus</b>	43/6	<b>775 241,20</b>	<b>809 852,77</b>
A'. Dettes financières.....	43	482 097,23	483 465,23
1'. Remboursements d'emprunts .....	435	452 117,90	450 143,20
2'. Charges financières des emprunts .....	436	29 979,33	33 317,26
3'. Dettes sur comptes-courants.....	433	0,00	4,77
B'. Dettes commerciales .....	44	77 894,41	201 742,82
C'. Dettes fiscales, salariales et sociales .....	45	54 314,98	47 582,85
D'. Dettes diverses .....	464/7	160 934,58	77 061,87
<b>IX'. Opérations pour compte de tiers</b>	48/P	<b>1 718,18</b>	<b>1 718,18</b>
<b>X'. Comptes de régularisation et d'attente</b>	49/P	<b>29 246,00</b>	<b>1 190,74</b>
<b>TOTAL DU PASSIF</b>	10/49	<b>14 475 911,22</b>	<b>13 478 109,24</b>

<b>COMPTE DE RESULTATS</b>		<b>Codes</b>	<b>2020</b>	<b>2019</b>
<b>I. Charges courantes</b>				
A. Achats de matières .....	60		193 504,06	214 156,55
B. Services et biens d'exploitation .....	61		422 326,66	455 525,35
C. Frais de personnel .....	62		1 728 885,53	1 945 746,28
D. Subsidés d'exploitation accordés .....	63		936 295,69	887 886,80
E. Remboursements des emprunts .....	64		331 660,61	314 577,91
F. Charges financières	65		73 497,86	80 559,47
a. Charges financières des emprunts .....	651/6		73 340,81	79 651,92
b. Charges financières diverses .....	657		0,00	831,27
c. Frais de la gestion financière .....	658		157,05	76,28
<b>II. Sous-total (charges courantes)</b>	60/65		<b>3 686 170,41</b>	<b>3 898 452,36</b>
<b>III. Boni courant (II' - II)</b>			<b>443 427,18</b>	<b>136 151,33</b>
<b>IV. Charges résultant de la variation normale des valeurs de bilan, redressements et provisions</b>				
A. Dotations aux amortissements .....	660		352 933,64	363 577,60
B. Réductions annuelles de valeurs .....	661		0,00	0,00
C. Réductions et variations des stocks .....	662/4		0,00	0,00
D. Redressement des récupérations des remboursements d'emprunts .....	665		29 382,48	26 202,57
E. Provisions pour risques et charges .....	666		0,00	0,00
F. Dotations aux amortissements des subsides d'investissement accordés .....	667		250,00	250,00
<b>V. Sous-total (charges non décaissées)</b>	66		<b>382 566,12</b>	<b>390 030,17</b>
<b>VI. Total des charges d'exploitation (II + V)</b>	60/66		<b>4 068 736,53</b>	<b>4 288 482,53</b>
<b>VII. Boni d'exploitation (VI' - VI)</b>			1 142 006,89	582 353,68
<b>VIII. Charges exceptionnelles</b>				
A. Du service ordinaire .....	671		247,81	8 665,35
B. Du service extraordinaire .....	672		0,00	0,00
C. Charges exceptionnelles non budgétées .....	673		0,00	0,00
<b>Sous-total (charges exceptionnelles)</b>	67		<b>247,81</b>	<b>8 665,35</b>

<b>IX. Dotations aux réserves</b>			
A. Du service ordinaire .....	685	49 990,00	0,00
B. Du service extraordinaire .....	686	17 291,93	477 291,59
<b>Sous-total des dotations aux réserves</b>	68	<b>67 281,93</b>	<b>477 291,59</b>
<b>X. Total des charges exceptionnelles et des dotations aux réserves (VIII + IX)</b>	67/68	67 529,74	485 956,94
<b>XI. Boni exceptionnel (X' - X)</b>		<b>14 923,42</b>	<b>0,00</b>
<b>XII. Total des charges (VI + X)</b>		<b>4 136 266,27</b>	<b>4 774 439,47</b>
<b>XIII. Boni de l'exercice (XII' - XII)</b>		<b>1 156 930,31</b>	<b>368 720,84</b>
<b>XIV. Affectation des bonis (XIII)</b>			
A. Boni d'exploitation à reporter au bilan .....	69201	1 142 006,89	582 353,68
B. Boni exceptionnel à reporter au bilan .....	69202	14 923,42	0,00
<b>Sous-total (affectation des résultats)</b>	69	<b>1 156 930,31</b>	<b>582 353,68</b>
<b>XV. Contrôle de balance (XII + XIV = XV')</b>		<b>5 293 196,58</b>	<b>5 356 793,15</b>



<b>Synthèse des Comptes</b>	<b>Administration communale de : WASSEIGES</b>	<b>Code INS</b>	<b>64075</b>
		<b>Exercice:</b>	<b>2020</b>
Modèle officiel généré par l'application eComptes © SPW.INTERIEUR & ACTION SOCIALE		Version:	1

<b>COMPTE DE RESULTATS</b>	<b>Codes</b>	<b>2020</b>	<b>2019</b>
<b>I'. Produits courants</b>			
A'. Produits de la fiscalité .....	70	1 836 110,66	1 823 123,45
B'. Produits d'exploitation .....	71	262 184,00	291 402,30
C'. Subsidés d'exploitation reçus et récupérations de charges de personnel .....	72/73	1 960 818,60	1 841 418,81
D'. Récupération des remboursements d'emprunts .....	74	29 382,48	26 202,57
E'. Produits financiers	75	<b>41 101,85</b>	<b>52 456,56</b>
a'. Récupération des charges financières des emprunts et des prêts accordés .....	751/5	22 539,08	22 943,27
b' Produits financiers divers .....	754/7	18 562,77	29 513,29
<b>II'. Sous-total (produits courants)</b>	70/75	<b>4 129 597,59</b>	<b>4 034 603,69</b>
<b>III'. Mali courant (II - II')</b>		<b>0,00</b>	<b>0,00</b>
<b>IV'. Produits résultant de la variation normale des valeurs de bilan, redressements, travaux internes</b>			
A'. Plus-values annuelles .....	761	523 408,94	292 383,45
B'. Variations des stocks .....	764	0,00	0,00
C'. Redressement des cptes des remb. des emprunts .....	765	331 660,61	314 577,91
D'. Réductions des subsides d'investissement, des dons et legs obtenus	767	226 076,28	229 271,16
E'. Travaux internes passés à l'immobilisé .....	769	0,00	0,00
<b>V'. Sous-total (produits non encaissés)</b>	76	<b>1 081 145,83</b>	<b>836 232,52</b>
<b>VI'. Total des produits d'exploitation (II' + V')</b>	70/76	<b>5 210 743,42</b>	<b>4 870 836,21</b>
<b>VII'. Mali d'exploitation (VI - VI')</b>		<b>0,00</b>	<b>0,00</b>
<b>VIII'. Produits exceptionnels</b>			
A'. Du service ordinaire .....	771	15 100,22	20 630,19
B'. Du service extraordinaire .....	772	0,00	214 700,94
C'. Produits exceptionnels non budgétés .....	773	16,81	0,00
<b>Sous-total (produits exceptionnels)</b>	77	<b>15 117,03</b>	<b>235 331,13</b>
<b>IX'. Prélèvements sur les réserves</b>			
A'. Du service ordinaire .....	785	0,00	0,00
B'. Du service extraordinaire .....	786	67 336,13	36 992,97
<b>Sous-total des prélèvements sur réserves</b>	78	<b>67 336,13</b>	<b>36 992,97</b>

<b>X'. Total des produits exceptionnels et des prélèvements sur réserves (VIII' + IX')</b>	77/78	<b>82 453,16</b>	<b>272 324,10</b>
<b>XI'. Mali exceptionnel (X - X')</b>		<b>0,00</b>	<b>213 632,84</b>
<b>XII'. Total des produits (VI' + X')</b>		<b>5 293 196,58</b>	<b>5 143 160,31</b>
<b>XIII'. Mali de l'exercice (XII - XII')</b>		<b>0,00</b>	<b>0,00</b>
<b>XIV'. Affectation des malis (XIII')</b>			
A'. Mali d'exploitation à reporter au bilan .....	79201	0,00	0,00
B'. Mali exceptionnel à reporter au bilan .....	79202	0,00	213 632,84
<b>Sous-total (affectation des résultats)</b>	79	<b>0,00</b>	<b>213 632,84</b>
<b>XV'. Contrôle de balance (XII' + XIV' = XV)</b>		<b>5 293 196,58</b>	<b>5 356 793,15</b>

**Commentaires**



## Glossaire

### **Termes**

### **Définitions:**

Exercice propre	L'exercice du document allant du 1er janvier au 31 décembre
Exercices antérieurs	Les opérations antérieures à l'exercice propre
Résultat global	Le boni ou le mali de l'exercice propre cumulé avec celui des exercices antérieurs
Dépenses de transfert	Dépenses effectuées à destination de tiers à la commune (d'autres institutions, organismes, ménages ..)
Recettes de transfert	Recettes en provenance de tiers ( subsides, taxes, ... )
Recettes de prestation	Recettes découlant de services payants rendus par la commune, de locations, de droits d'entrée ...
Dépenses de prélèvements	Sommes prélevées sur les excédents budgétaires par la commune pour alimenter des fonds de réserves ordinaires ou extraordinaires (pour financer des dépenses d'investissement sur fonds propres ) ou des provisions ( pour faire face à des charges futures importantes )
Recettes de prélèvements	Utilisation des fonds de réserve et des provisions (constitués au moyen des dépenses de prélèvement)

Ordinaire Les recettes et dépenses nécessaires au fonctionnement de la commune (taxes, subventions , salaires,électricité,fournitures,...)

Extraordinaire Les dépenses et leurs moyens de financement afférentes aux investissements ( travaux importants, rénovations, achat de matériel et de véhicules etc ... )